

insolnet

# Estudio Nombramientos AC

Madrid 2014



# Estudio Nombramientos AC

Madrid 2014



01. Marco de estudio y origen de datos	6
02. Número de procedimientos por juzgado	8
03. Nombramientos SLP vs. Persona Física (PF)	9
04. Ranking designación en procedimientos (Madrid)	10
05. Ranking designación en procedimientos (Barcelona)	12
06. Designación SLP por meses (Madrid/Barcelona)	14
07. Empresas concursadas con mayor activo (Madrid)	16
08. Empresas concursadas con mayor activo (Barcelona)	18
09. Actividades económicas con mayor activo concursal (Madrid)	20
10. Actividades económicas con mayor activo concursal (Barcelona)	21
11. Empleados por concurso - promedio y ranking	24

# 1. Marco de estudio y origen de datos

La ley 38/2011 de 10 de octubre de reforma de la Ley Concursal pretendió una mayor profesionalización de la administración concursal al extender los supuestos en que la misma estaría integrada por un único miembro y al promover el reconocimiento de la persona jurídica como administración concursal, en particular, mediante las sociedades profesionales. En el presente estudio hemos analizado la afectación de esta reforma en los nombramientos concursales y a su evolución durante el año 2014 en la provincia de Madrid.

El objetivo del estudio es ver si desde la entrada en vigor de la reforma concursal, se ha alcanzado el objetivo que esta tenía en relación al nombramiento de la administración concursal y cuál ha sido su evolución durante el año 2014 en la provincia de Madrid.

Adicionalmente, para tener una referencia de comparación, se incluyen los datos obtenidos por el mismo procedimiento correspondientes a la provincia de Barcelona.

Madrid	
Procedimientos totales	1.084
Total descartados	-192
• Personas físicas	-95
• Archivados y concluidos	-97
Procedimientos*	892

Barcelona	
Procedimientos totales	1.236
Total descartados	-325
• Personas físicas	-118
• Archivados y concluidos	-205
• No Nombramiento de AC	-2
Procedimientos*	911

## Origen y tratamiento de datos

- Análisis de procedimientos concursales de sociedades mercantiles, descartando los procedimientos concursales de personas físicas, archivados y concluidos por falta de masa activa y los procedimientos sin nombramiento de administrador concursal.
- Procedimientos concursales publicados en el BOE desde el 1 de enero de 2014 hasta el 31 de diciembre de 2014.
- Para determinar si el nombramiento ha recaído sobre una Persona Física o SLP se considera estrictamente la información contenida en el edicto publicado en el BOE. Se ha considerado Persona Física cuando en el edicto, el número de identificación fiscal es un D.N.I. A una sociedad identificada con Srpc a efectos de este estudio se la ha clasificado como SLP.
- Para establecer el ranking de los diez administradores concursales con más procedimientos asignados se han ordenado primero por número de procedimientos y luego por el valor total del activo de los mismos. Dicho ranking queda afectado en los casos en los que no ha sido posible disponer de la información económica por no estar depositada en el Registro Mercantil.
- Clasificación de las actividades de las empresas concursadas de acuerdo con los códigos CNAE 2009 según el "Instituto Nacional de Estadística".
- Análisis de los datos económicos de las empresas concursadas según las últimas cuentas anuales disponibles depositadas en el Registro Mercantil. Lógicamente, en el caso de no estar disponibles no se han podido considerar en el estudio.

## 2. Número de procedimientos por juzgado

Durante el año 2014, en la provincia de Madrid, se declararon un total de 892 procedimientos concursales de sociedades mercantiles en los 12 juzgados existentes. En referencia a Barcelona, en los 10 juzgados existentes se declararon un total de 911 procedimientos concursales.

En Madrid, el juzgado mercantil que más concursos declaró fue el juzgado mercantil nº9 con 96 procedimientos y el que menos el nº6 con 34 procedimientos. En Barcelona, el juzgado mercantil que más concursos declaró fue el juzgado mercantil nº2 con 112 procedimientos, y el que menos fue el juzgado nº10, con 71 procedimientos.

Madrid	
Juzgado	Procedimientos
9	96
3	95
2	91
1	91
7	89
5	83
4	77
12	66
11	59
8	58
10	53
6	34
<b>Total general</b>	<b>892</b>

Barcelona	
Juzgado	Procedimientos
2	112
3	103
5	101
4	97
7	92
1	89
9	86
8	81
6	79
10	71
<b>Total general</b>	<b>911</b>



### 3. Nombramientos SLP vs. Persona Física (PF)

De los 892 procedimientos concursales declarados durante el año en la provincia de Madrid, 221 fueron los que tuvieron como administrador concursal una Sociedad Limitada Profesional (SLP), y en 670 se nombró a personas físicas como administradores concursales.

En Barcelona, los procedimientos concursales con una SLP como administrador concursal fueron 438, frente a los 465 procedimientos con una persona física como administrador concursal.

Madrid	
SLP/PF	Nº nombramientos
PF	670
SLP	221
S.L.	1
Total general	892

Barcelona	
SLP/PF	Nº nombramientos
PF	465
SLP	438
S.L.	5
SAP	3
Total general	911

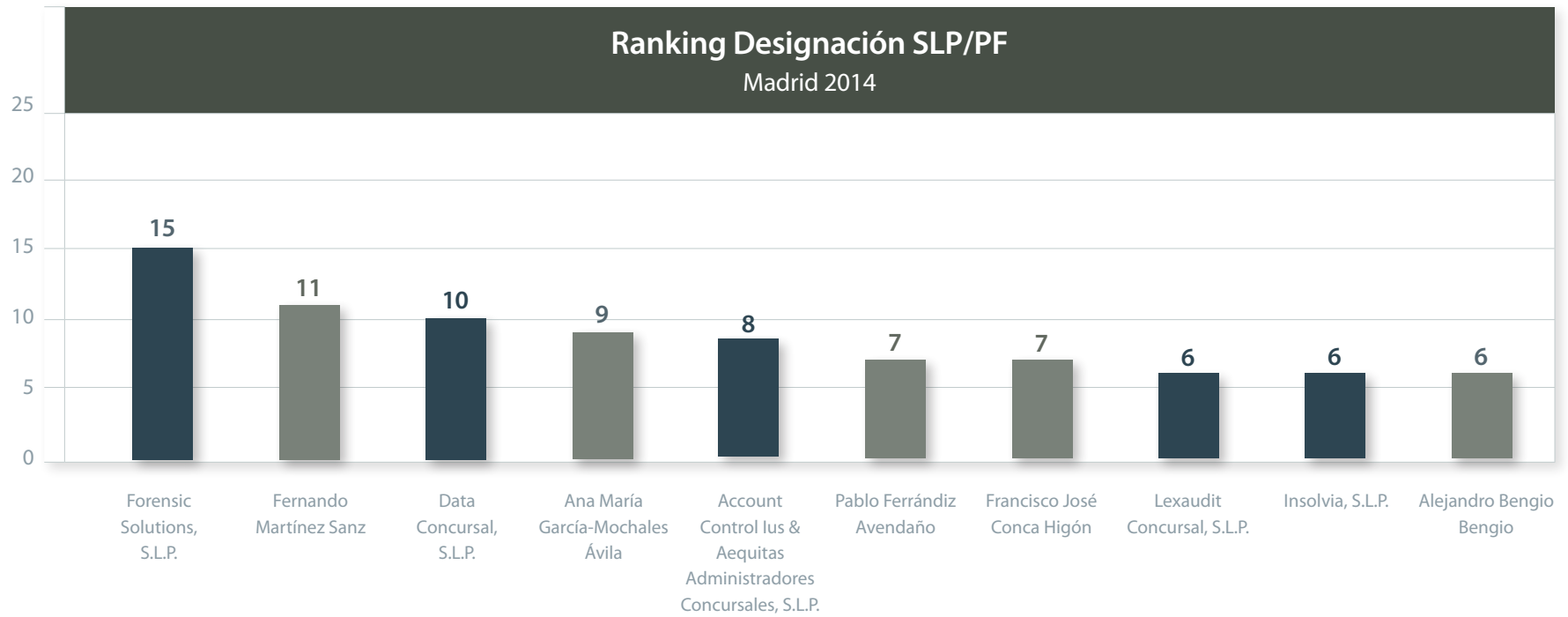
## 4. Ranking designación en procedimientos (Madrid)

Las SLP de la provincia de Madrid suman un total de 221. Los diez administradores concursales más designados acumulan el 10% del total de procedimientos. Dentro de este “top ten” se observan cinco personas físicas designadas y cinco SLP.

Durante el 2014 en la provincia de Madrid, las personas físicas fueron nombradas como administradores concursales un mayor número de veces que las Sociedades Limitadas profesionales (SLP).

		Nº Procedimientos	Total Activo
1	Forensic Solutions, S.L.P.	15	59.316.544 €
2	Fernando Martínez Sanz	11	80.711.413 €
3	Data Concursal, S.L.P.	10	136.784.406 €
4	Ana María García-Mochales Ávila	9	190.624.859 €
5	Account Control Ius & Aequitas Administradores Concursales, S.L.P.	8	66.504.782 €
6	Pablo Ferrándiz Avendaño	7	125.972.518 €
7	Francisco José Conca Higón	7	5.139.186 €
8	Lexaudit Concursal, S.L.P.	6	2.060.125.824 €
9	Insolvía, S.L.P.	6	45.045.936 €
10	Alejandro Bengio Bengio	6	28.089.950 €
	<b>Total</b>	<b>84</b>	

## Ranking Designación SLP/PF Madrid 2014

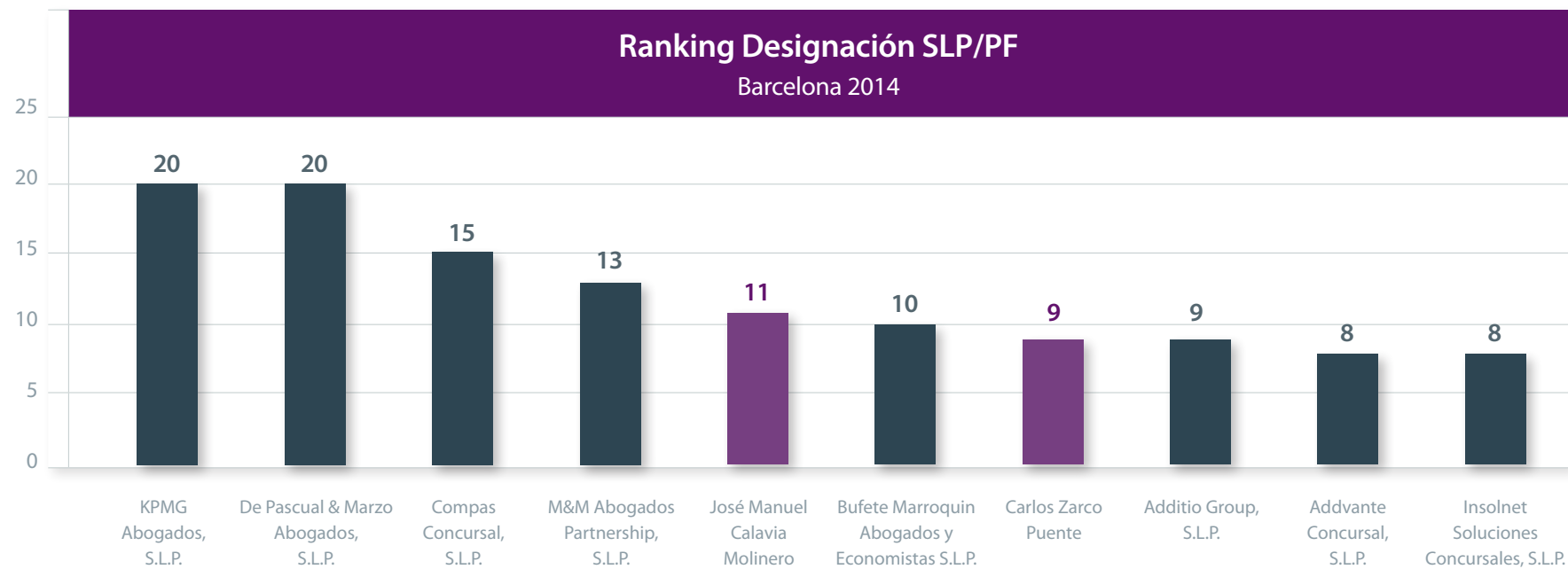


## 5. Ranking designación en procedimientos (Barcelona)

Las SLP de la provincia de Barcelona suman un total de 438. Los diez administradores concursales más designados acumulan el 14% del total de procedimientos. Dentro de este "top ten", los cuatro administradores concursales con mayor número de designaciones tienen la forma jurídica de una SLP.

Durante el 2014 en la provincia de Barcelona, las personas físicas fueron nombradas como administradores concursales un mayor número de veces que las Sociedades Limitadas profesionales (SLP). Dentro de este "top ten" tan sólo hay dos personas físicas.

		Nº Procedimientos	Total Activo
1	KPMG Abogados, S.L.P.	20	251.860.280 €
2	De Pascual & Marzo Abogados, S.L.P.	20	12.102.647 €
3	Compas Concursal, S.L.P.	15	124.599.969 €
4	M&M Abogados Partnership, S.L.P.	13	27.858.642 €
5	José Manuel Calavia Molinero	11	30.664.446 €
6	Bufete Marroquin Abogados y Economistas S.L.P.	10	82.056.612 €
7	Carlos Zarco Puente	9	67.655.506 €
8	Additio Group, S.L.P.	9	8.320.070 €
9	Addvante Concursal, S.L.P.	8	267.278.677 €
10	Insolnet Soluciones Concuriales, S.L.P.	8	103.947.739 €
	<b>Total</b>	<b>123</b>	



## 6. Designación SLP por meses (Madrid/Barcelona)

En Madrid, el mes de noviembre es el de más designaciones de SLP y los meses de menos designaciones son febrero, mayo y setiembre.

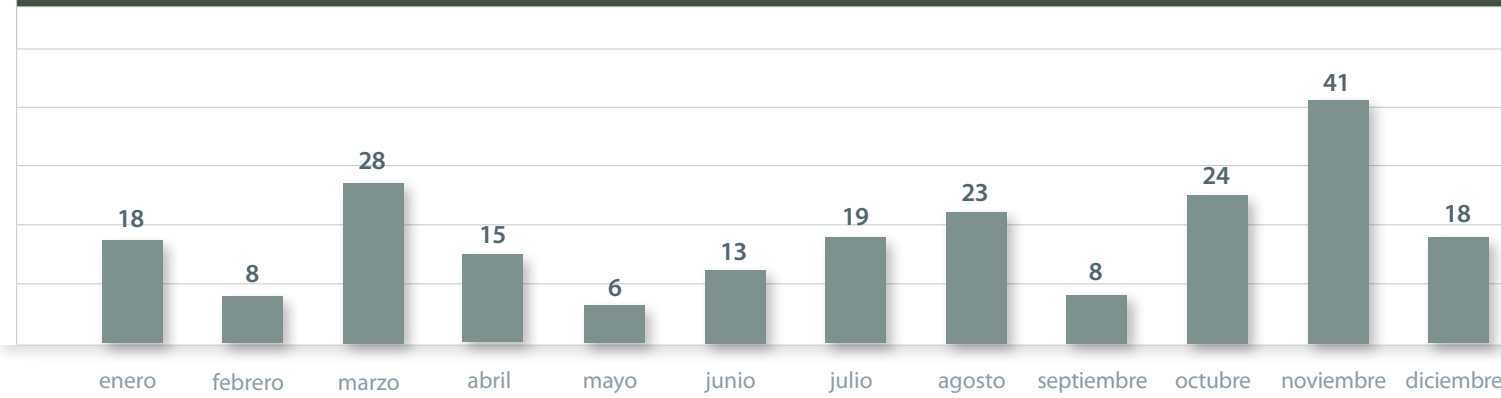
En Barcelona, destacar que los meses de febrero, julio y octubre son los meses de mayor designación de SLP.

Madrid	
Meses	Designaciones
enero	18
febrero	8
marzo	28
abril	15
mayo	6
junio	13
julio	19
agosto	23
septiembre	8
octubre	24
noviembre	41
diciembre	18
<b>Total general</b>	<b>221</b>

Barcelona	
Meses	Designaciones
enero	29
febrero	49
marzo	37
abril	41
mayo	42
junio	41
julio	50
agosto	15
septiembre	38
octubre	42
noviembre	28
diciembre	26
<b>Total general</b>	<b>438</b>

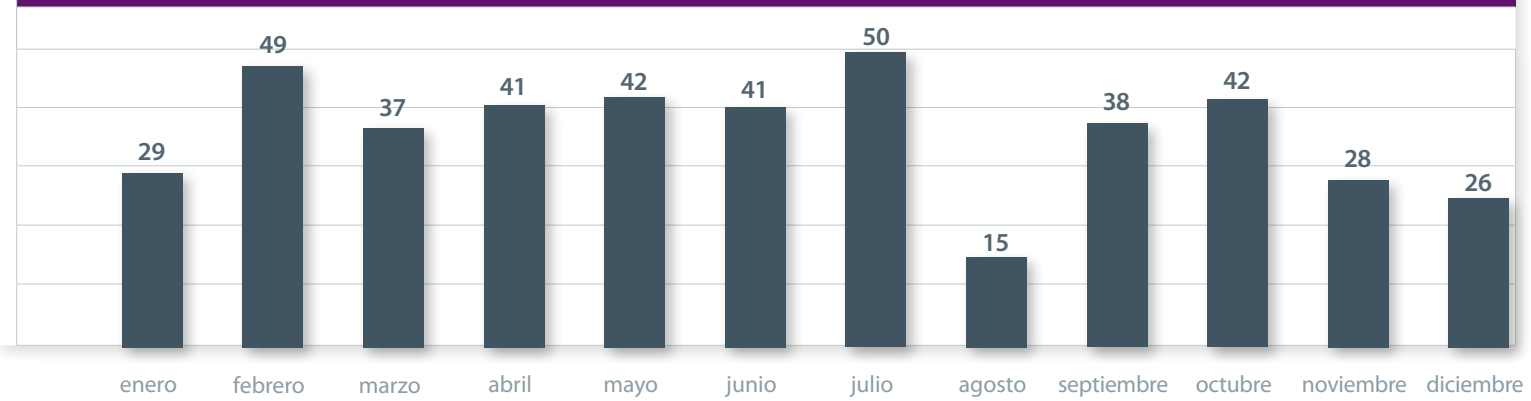
## Designación por meses

Madrid 2014



## Designación por meses

Barcelona 2014



## 7. Empresas concursadas con mayor activo (Madrid)

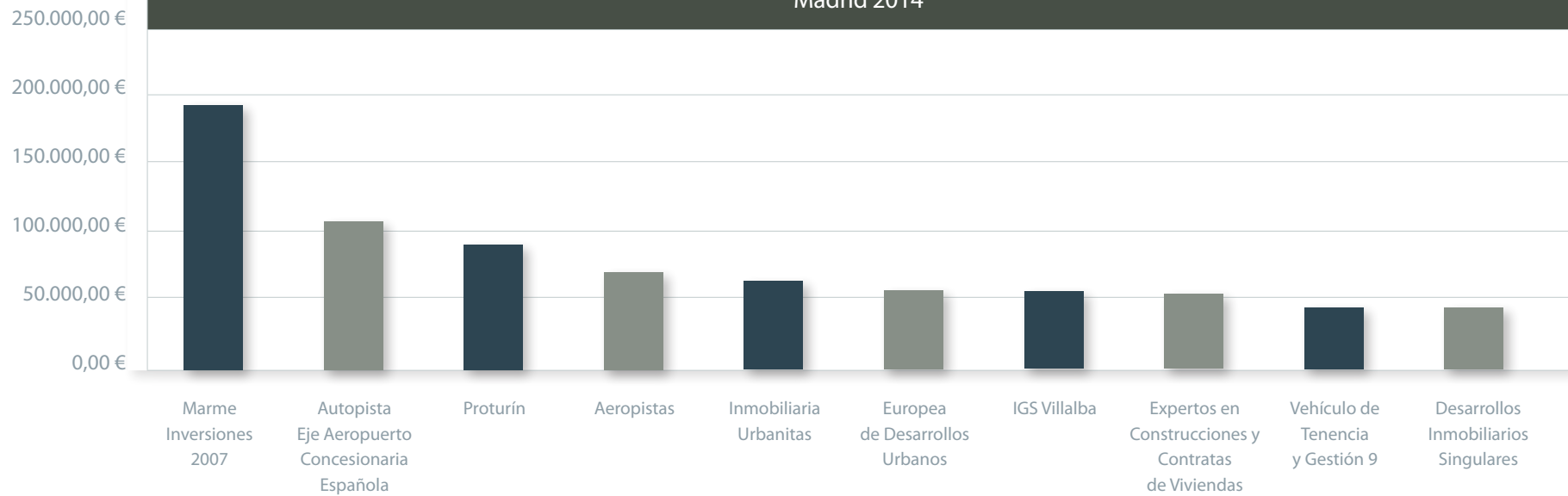
Dos de las cinco empresas concursadas con mayor activo de Madrid declaradas en concurso durante el 2014 tienen designadas como administradores concursales a Sociedades Limitadas Profesionales y sólo **las diez primeras representan el 48% del total activo concursal.**

Empresas concursadas	Administración concursal	Juzgado	Total Activo
Marme Inversiones 2007	Lexaudit Concursal, S.L.P.	9	1.917.170.824,00 €
Autopista Eje Aeropuerto Concesionaria Española	Leopoldo Pons Albentosa	2	413.436.727,00 €
Proturín	Acciones Concursales y Empresariales, S.L.P.	10	378.341.587,00 €
Aeropistas	Leopoldo Pons Albentosa	2	336.244.008,00 €
Inmobiliaria Urbanitas	María Leonor García Díaz	6	207.131.216,00 €
Europea de Desarrollos Urbanos	Pluta Abogados y Administradores Concursales, S.L.P.	11	188.607.800,00 €
IGS Villalba	Belén Cañellas García	6	143.235.638,00 €
Expertos en Construcciones y Contratas de Viviendas	Rosaud Costas Durán Concursal, S.L.P.	1	128.471.617,00 €
Vehículo de Tenencia y Gestión 9	Ángel José Rojo Fernández-Río	3	109.486.837,00 €
Desarrollos Inmobiliarios Singulares	Manuel Ledesma García	10	106.215.517,00 €
<b>Total general</b>			<b>3.928.341.771,00 €</b>
<b>Total Activos</b>			<b>8.167.697.325,00</b>
<b>% Diez mejores</b>			<b>48%</b>



## Conkursadas con mayor activo

Madrid 2014



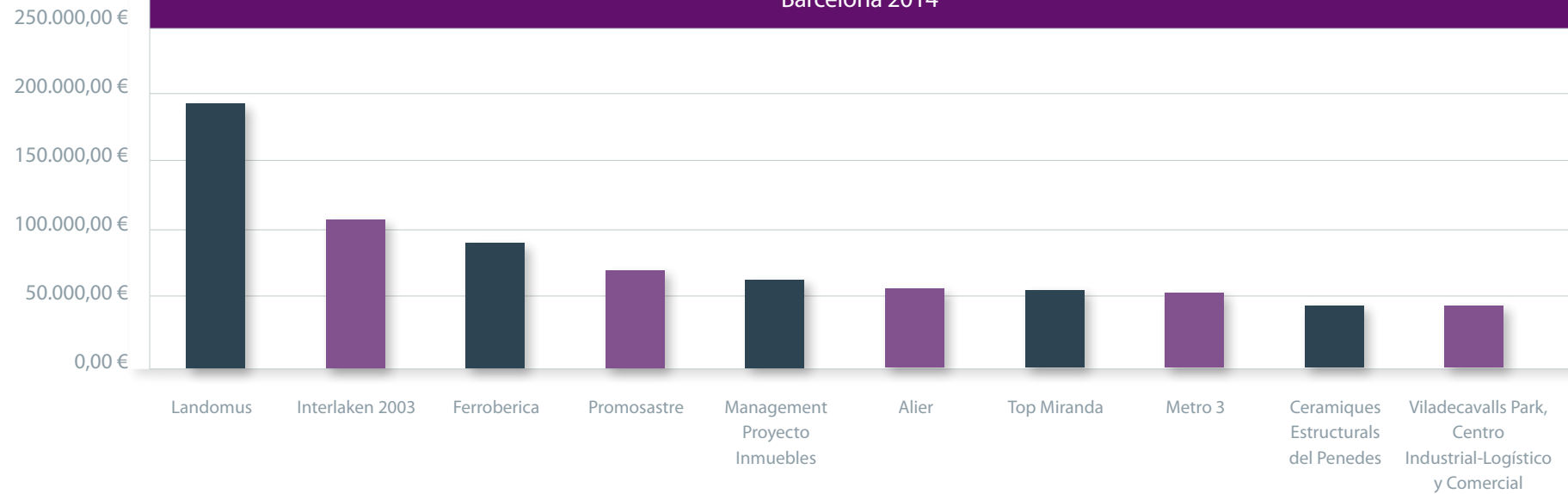
## 8. Empresas concursadas con mayor activo (Barcelona)

Cuatro de las cinco empresas concursadas con mayor activo de Barcelona declaradas en concurso durante el 2014 tienen designadas como administradores concursales a Sociedades Limitadas Profesionales y sólo **las diez primeras representan el 25% del total activo concursal.**

Empresas concursadas	Administración concursal	Juzgado	Total Activo
Landomus	Advante Concursal, S.L.P.	7	193.347.479,00 €
Interlaken 2003	Maip Forensic & Insolvency, A.I.E.	8	110.777.154,00 €
Ferroberica	Compas Concursal, S.L.P.	2	89.927.349,00 €
Promosastre	Graells & Andújar Administradores Concursales, S.L.P.	2	72.422.648,00 €
Management Proyecto Inmuebles	Advante Concursal, S.L.P.	4	60.985.929,00 €
Alier	Pablo Ureña Gutiérrez	5	57.563.728,00 €
Top Miranda	Consorcio de Compensación de Seguros	1	56.108.096,00 €
Metro 3	Manuel Jesús Ledesma García	6	54.544.495,00 €
Ceramiques Estructurals del Penedes	Insolnet Administradores Concursales, S.L.P.	7	45.577.338,00 €
Viladecavalls Park, Centro Industrial-Logístico y Comercial	Miguel Torres Blázquez	1	45.410.913,00 €
Total general			786.665.129,00 €
<b>Total Activos</b>			<b>3.202.442.843,00 €</b>
<b>% Diez mejores</b>			<b>25%</b>

## Concurtidas con mayor activo

Barcelona 2014



## 9. Actividades económicas con mayor activo concursal (Madrid)

En referencia a la actividad de las empresas concursadas en la provincia de Madrid, tenemos en primer lugar al sector de la promoción inmobiliaria y seguidamente la construcción. En tercer lugar encontramos “Actividades anexas al transporte (autopistas)”, en cuarto lugar “Comercio al por mayor”, seguidamente “Comercio al por menor”, en sexto lugar “Otras actividades profesionales, científicas y técnicas n.c.o.p.”, y en séptima posición “Construcción especializada”.

El activo del sector inmobiliario (CNAE 41,43,68) **en la provincia de Madrid es de 5.559.704.848 € y representa el 68% del total.**

	Nº Procedimientos	Total Activo
1	Promocion inmobiliaria	3.409.151.338 €
2	Construcción	2.048.599.047 €
3	Anexas al transporte (autopistas)	418.163.134 €
4	Fabricación de maquinaria	361.682.117 €
5	Comercio al por mayor	340.311.884 €
6	Comercio al por menor	115.198.257 €
7	Otras actividades profesionales, científicas y técnicas n.c.o.p.	115.077.409 €
8	Construcción especializada	101.954.463 €
9	Grabación de sonido y edición musical	87.179.978 €
10	Restaurantes y servicios de comidas	81.554.647 €
<b>Total general</b>		<b>7.078.872.274 €</b>
<b>Total activos concursales</b>		<b>8.167.697.325,00 €</b>
<b>Total construccion e inmobiliarias</b>		<b>5.559.704.848,00 €</b>
<b>% Construcción e inmobiliario / Total</b>		<b>68%</b>

## 10. Actividades económicas con mayor activo concursal (Barcelona)

En referencia a la actividad de las empresas concursadas en la provincia de Barcelona, tenemos en primer lugar al sector de la construcción y seguidamente la promoción inmobiliaria. En tercer lugar encontramos “ Suministro de energía eléctrica, gas, vapor y aire acondicionado”, en cuarto lugar “Comercio al por mayor”, seguidamente “Fabricación de productos mecánicos”, en sexto lugar “Actividad de construcción especializada”, y en séptima posición “Servicios técnicos de arquitectura e ingeniería”.

El activo del sector inmobiliario (CNAE 41,43,68) **en la provincia catalana es de 1.667.863.666 € y representa el 52% del total.**

	Nº Procedimientos	Total Activo
1	Construcción	1.316.407.233 €
2	Promoción inmobiliaria	261.138.285 €
3	Suministro de energia electrica y gas	206.333.442 €
4	Comercio al por mayor	167.905.461 €
5	Fabricación productos mecánicos	128.585.455 €
6	Actividades de construcción especializadas	90.318.148 €
7	Servicios técnicos de arquitectura e ingenieria	72.296.654 €
8	Otras actividades de impresión y artes gráficas	62.010.918 €
9	Servicios financieros	56.216.161 €
10	Productos minerales no metálicos	51.033.137 €
Total general		2.412.244.894 €
Total activos concursales		3.202.442.843,00 €
Total construccion e inmobiliarias		1.667.863.666,00 €
% Construcción e inmobiliario / Total		52%

## 11. Empleados por concurso. Promedio y ranking

El promedio de empleados de las empresas concursadas en Madrid es de 27,54 empleados por empresa mientras que en Barcelona es de 18,01 empleados. Las dos empresas concursadas con mayor personal en Madrid concentran el 12% del total de las empresas concursadas en la provincia madrileña y las diez primeras alcanzan el 29%.

Ranking Madrid por nº de empleados

Empresas	Empleados	%
Grupo MGO	1.200	7%
Transportes Buitrago Andalucía	821	5%
Realce de Edificios y Exteriores	526	
Grupo Cantoblanco Alimentación	522	
Tubos y Hierros Industriales	406	
Montajes e Ingeniería Arce	352	
Zapaterías TG Factory	309	
Capacitación e Integración Empresa de Trabajo Temporal	262	
Esfa	257	
Diseños y Consulting de Electrónica y Comunicaciones	219	
<b>Total general</b>	<b>4.874</b>	<b>29%</b>

Ranking Barcelona por nº de empleados

Empresas	Empleados	%
Hostelería Unida	1.623	11%
Halcón Empresa de Seguridad y Vigilancia	1.198	8%
Fotoprix	496	
Banquetes Reunidos	350	
Connecta Telemarketing	327	
Halcón Servicios Integrados	300	
Hostelería Unida Dos	288	
IPME 2012	203	
Mazel Ingenieros	200	
Limserco	200	
<b>Total general</b>	<b>5.185</b>	<b>34%</b>



insolnet

[www.insolnet.es](http://www.insolnet.es)