

insolnet

# Estudio Nombramientos AC

Barcelona 2014



# Estudio Nombramientos AC

Barcelona 2014



01. Marco de estudio y origen de datos	6
02. Número de procedimientos por juzgado	8
03. Nombramientos SLP vs. Persona Física (PF)	9
04. Ranking designación en procedimientos (Barcelona)	10
05. Ranking designación en procedimientos (Madrid)	12
06. Designación SLP por meses (Barcelona/ Madrid)	14
07. Empresas concursadas con mayor activo (Barcelona)	16
08. Empresas concursadas con mayor activo (Madrid)	18
09. Actividades económicas con mayor activo concursal (Barcelona)	20
10. Actividades económicas con mayor activo concursal (Madrid)	21
11. Clasificación por tipo de concurso: Voluntario / Necesario	22
12. Clasificación por tipo de procedimiento: Ordinario / Abreviado	23
13. Empleados por concurso - promedio y ranking	24

# 1. Marco de estudio y origen de datos

La ley 38/2011 de 10 de octubre de reforma de la Ley Concursal pretendió una mayor profesionalización de la administración concursal al extender los supuestos en que la misma estaría integrada por un único miembro y al promover el reconocimiento de la persona jurídica como administración concursal, en particular, mediante las sociedades profesionales. En el presente estudio hemos analizado la afectación de esta reforma en los nombramientos concursales y a su evolución durante el año 2014 en la provincia de Barcelona.

El objetivo del estudio es ver si desde la entrada en vigor de la reforma concursal, se ha alcanzado el objetivo que esta tenía en relación al nombramiento de la administración concursal y cuál ha sido su evolución durante el año 2014 en la provincia de Barcelona.

Adicionalmente, para tener una referencia de comparación, se incluyen los datos obtenidos por el mismo procedimiento correspondientes a la provincia de Madrid.

Barcelona	
Procedimientos totales	1.236
Total descartados	-325
• Personas físicas	-118
• Archivados y concluidos	-205
• No Nombramiento de AC	-2
Procedimientos*	911

Madrid	
Procedimientos totales	1.084
Total descartados	-192
• Personas físicas	-95
• Archivados y concluidos	-97
Procedimientos*	892

## Origen y tratamiento de datos

- Análisis de procedimientos concursales de sociedades mercantiles, descartando los procedimientos concursales de personas físicas, archivados y concluidos por falta de masa activa y los procedimientos sin nombramiento de administrador concursal.
- Procedimientos concursales publicados en el BOE desde el 1 de enero de 2014 hasta el 31 de diciembre de 2014.
- Para determinar si el nombramiento ha recaído sobre una Persona Física o SLP se considera estrictamente la información contenida en el edicto publicado en el BOE. Se ha considerado Persona Física cuando en el edicto, el número de identificación fiscal es un D.N.I. A una sociedad identificada con Srpc a efectos de este estudio se la ha clasificado como SLP.
- Para establecer el ranking de los diez administradores concursales con más procedimientos asignados se han ordenado primero por número de procedimientos y luego por el valor total del activo de los mismos. Dicho ranking queda afectado en los casos en los que no ha sido posible disponer de la información económica por no estar depositada en el Registro Mercantil.
- Clasificación de las actividades de las empresas concursadas de acuerdo con los códigos CNAE 2009 según el "Instituto Nacional de Estadística".
- Análisis de los datos económicos de las empresas concursadas según las últimas cuentas anuales disponibles depositadas en el Registro Mercantil. Lógicamente, en el caso de no estar disponibles no se han podido considerar en el estudio.

## 2. Número de procedimientos por juzgado

Durante el año 2014 **en la provincia de Barcelona, se declararon un total de 911 procedimientos concursales** de sociedades mercantiles en los 10 juzgados existentes. **En referencia a Madrid, en los 12 juzgados existentes se declararon un total de 892 procedimientos concursales.**

En Barcelona, el juzgado mercantil que más concursos declaró fue el juzgado mercantil nº2 **con 112 procedimientos**, y el que menos fue el juzgado nº10, con 71 procedimientos. En Madrid, el juzgado mercantil que más concursos declaró fue el juzgado mercantil nº9 con 96 procedimientos y el que menos el nº6 con 34 procedimientos.

Barcelona	
Juzgado	Procedimientos
2	112
3	103
5	101
4	97
7	92
1	89
9	86
8	81
6	79
10	71
Total general	911

Madrid	
Juzgado	Procedimientos
9	96
3	95
2	91
1	91
7	89
5	83
4	77
12	66
11	59
8	58
10	53
6	34
Total general	892



### 3. Nombramientos SLP vs. Persona Física (PF)

De los 911 procedimientos concursales declarados durante el año 2014 en la provincia de Barcelona, 438 fueron los que tuvieron como administrador concursal una Sociedad Limitada Profesional (SLP) y en 465 se nombró a personas físicas como administradores concursales. En Madrid, los procedimientos concursales con una SLP como administrador concursal fueron 221, frente a los 670 procedimientos con una persona física como administrador concursal.

Barcelona	
SLP/PF	Nº nombramientos
PF	465
SLP	438
S.L.	5
SAP	3
Total general	911

Madrid	
SLP/PF	Nº nombramientos
PF	670
SLP	221
S.L.	1
Total general	892

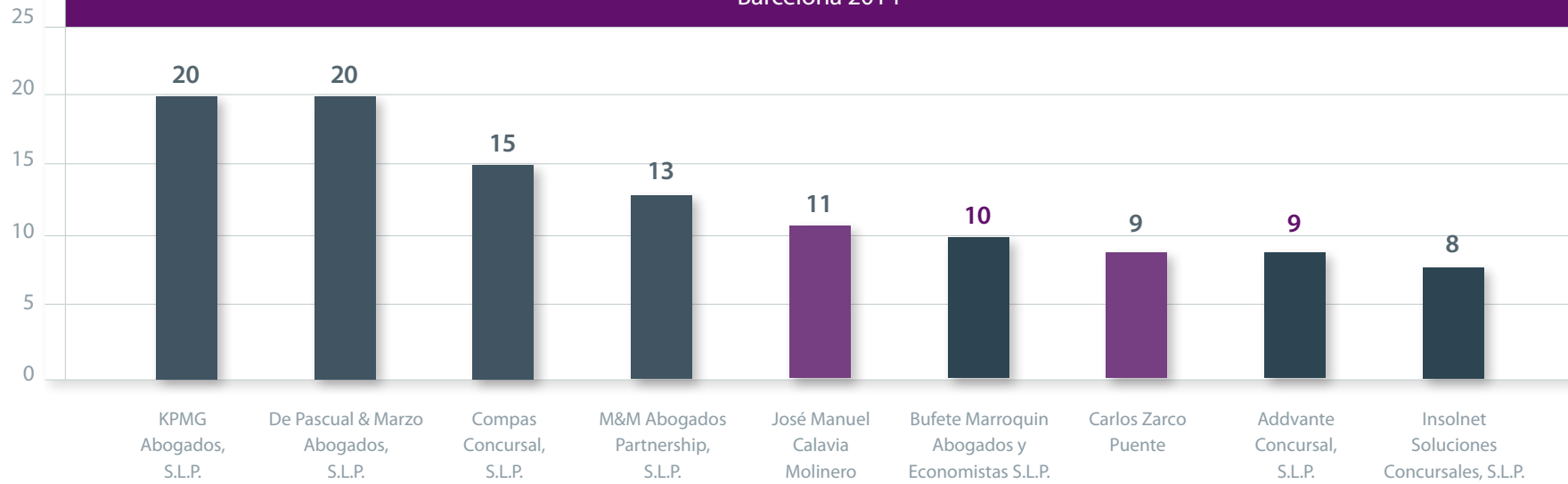
## 4. Ranking designación en procedimientos (Barcelona)

Las SLP de la provincia de Barcelona suman un total de 438. Los diez administradores concursales más designados acumulan el 14% del total de procedimientos. Dentro de este "top ten", los cuatro administradores concursales con mayor número de designaciones tienen la forma jurídica de una SLP.

Durante el 2014 en la provincia de Barcelona, las personas físicas fueron nombradas como administradores concursales un mayor número de veces que las Sociedades Limitadas profesionales (SLP). Dentro de este "top ten" tan sólo hay dos personas físicas.

		Nº Procedimientos	Total Activo
1	KPMG Abogados, S.L.P.	20	251.860.280 €
2	De Pascual & Marzo Abogados, S.L.P.	20	12.102.647 €
3	Compas Concursal, S.L.P.	15	124.599.969 €
4	M&M Abogados Partnership, S.L.P.	13	27.858.642 €
5	José Manuel Calavia Molinero	11	30.664.446 €
6	Bufete Marroquin Abogados y Economistas S.L.P.	10	82.056.612 €
7	Carlos Zarco Puente	9	67.655.506 €
8	Additio Group, S.L.P.	9	8.320.070 €
9	Addvante Concursal, S.L.P.	8	267.278.677 €
10	Insolnet Soluciones Concursales, S.L.P.	8	103.947.739 €
	Total	123	

## Ranking Designación SLP/PF Barcelona 2014



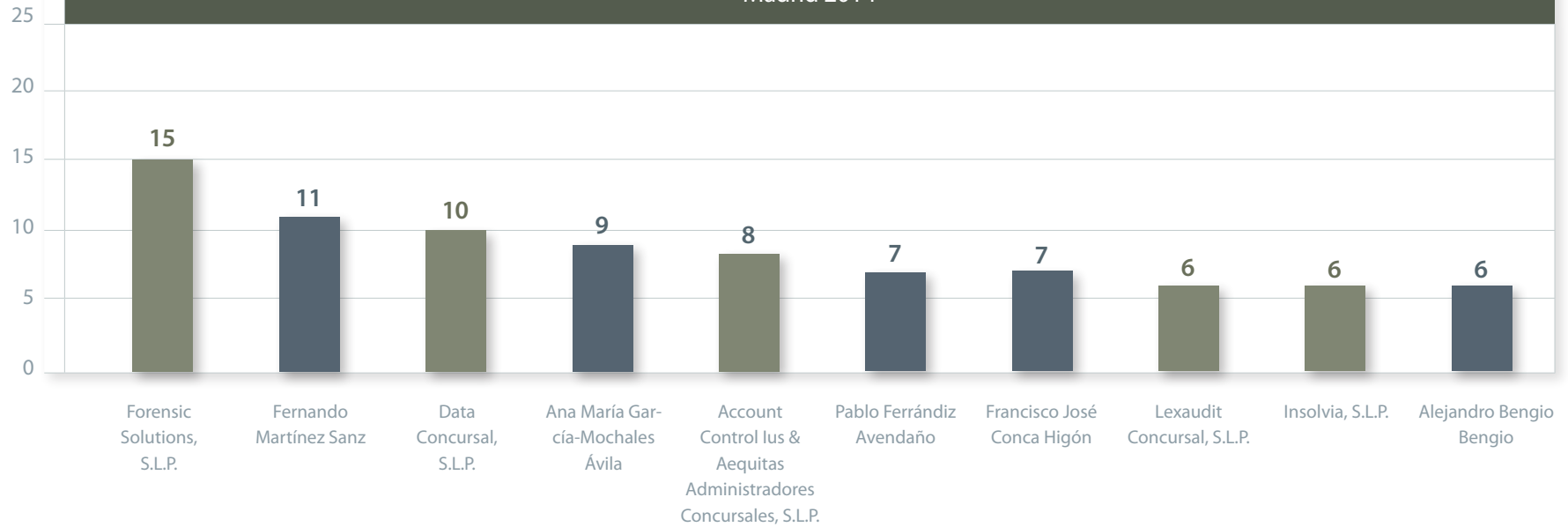
## 5. Ranking designación en procedimientos (Madrid)

Las SLP de la provincia de Madrid suman un total de 221. Los diez administradores concursales más designados acumulan el 10% del total de procedimientos. Dentro de este “top ten” se observan cinco personas físicas designadas y cinco SLP.

Durante el 2014 en la provincia de Madrid, las personas físicas fueron nombradas como administradores concursales un mayor número de veces que las Sociedades Limitadas profesionales (SLP).

		Nº Procedimientos	Total Activo
1	Forensic Solutions, S.L.P.	15	59.316.544 €
2	Fernando Martínez Sanz	11	80.711.413 €
3	Data Concursal, S.L.P.	10	136.784.406 €
4	Ana María García-Mochales Ávila	9	190.624.859 €
5	Account Control Ius & Aequitas Administradores Concursales, S.L.P.	8	66.504.782 €
6	Pablo Ferrándiz Avendaño	7	125.972.518 €
7	Francisco José Conca Higón	7	5.139.186 €
8	Lexaudit Concursal, S.L.P.	6	2.060.125.824 €
9	Insolvía, S.L.P.	6	45.045.936 €
10	Alejandro Bengio Bengio	6	28.089.950 €
	<b>Total</b>	<b>85</b>	

## Ranking Designación SLP/PF Madrid 2014



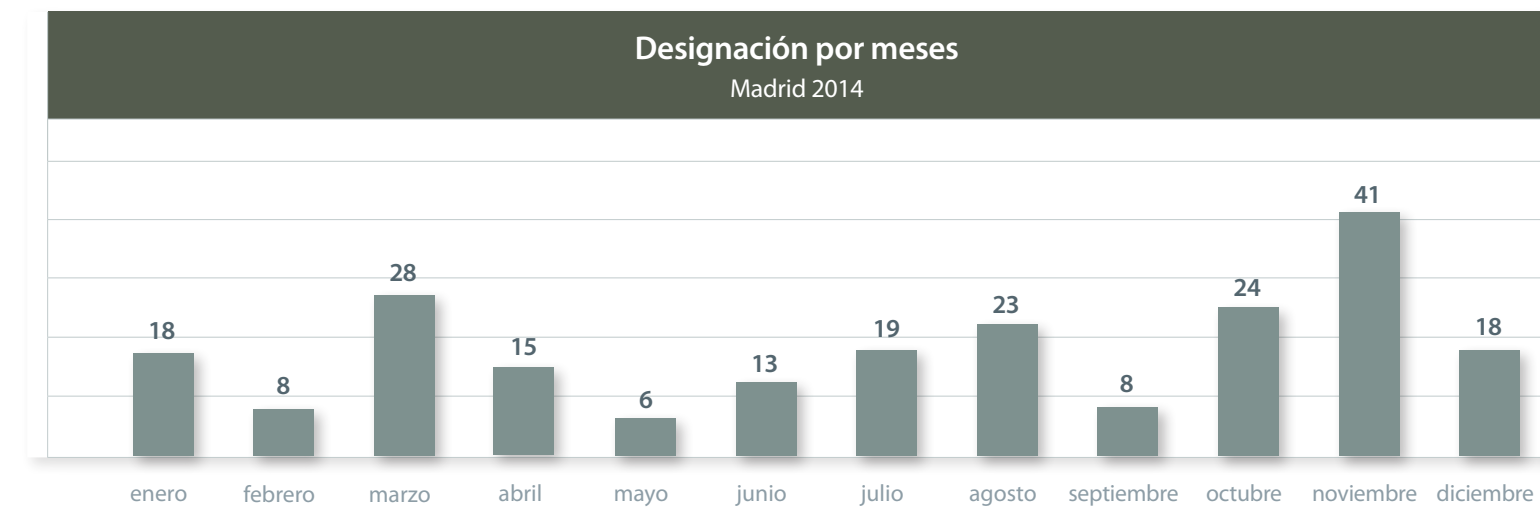
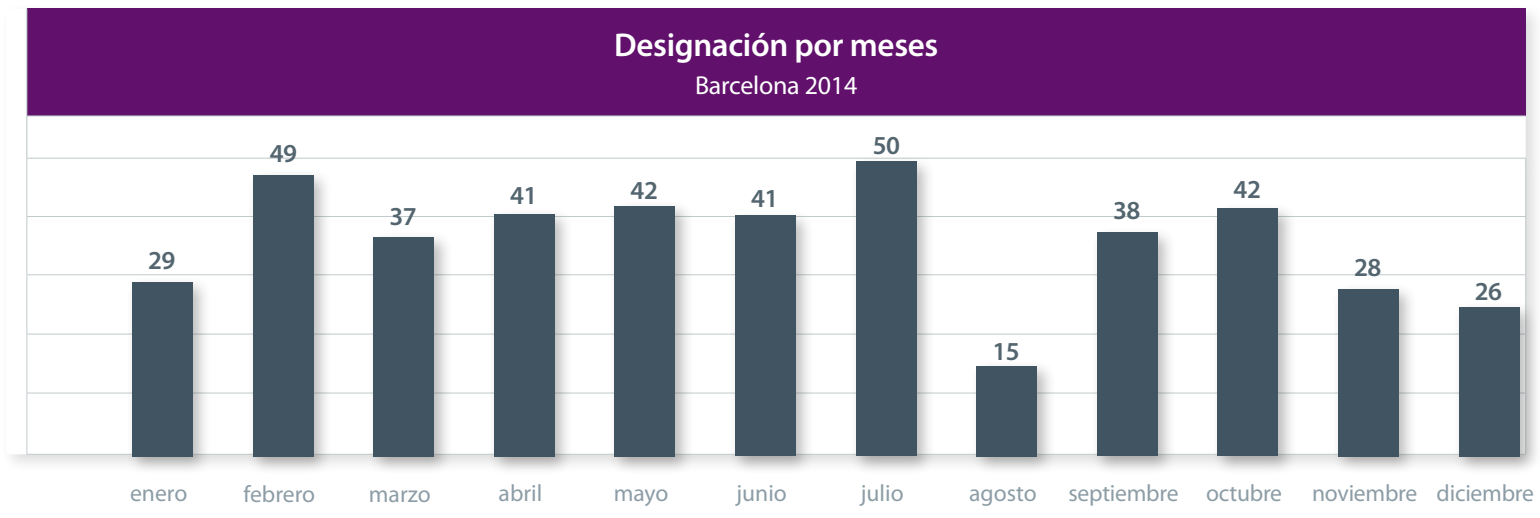
## 6. Designación SLP por meses (Barcelona/ Madrid)

En Barcelona, en el mes de febrero, 49 de las designaciones de administradores concursales son SLP, y en diciembre el nombramiento de Sociedades Limitadas Profesionales baja hasta las 26. Destacar que julio y octubre junto con febrero son también los meses de mayor designación de SLP.

En Madrid, el mes de noviembre es el de más designaciones de SLP y los meses de menos designaciones son febrero, mayo y setiembre.

Barcelona	
Meses	Designaciones
enero	29
febrero	49
marzo	37
abril	41
mayo	42
junio	41
julio	50
agosto	15
septiembre	38
octubre	42
noviembre	28
diciembre	26
<b>Total general</b>	<b>438</b>

Madrid	
Meses	Designaciones
enero	18
febrero	8
marzo	28
abril	15
mayo	6
junio	13
julio	19
agosto	23
septiembre	8
octubre	24
noviembre	41
diciembre	18
<b>Total general</b>	<b>221</b>



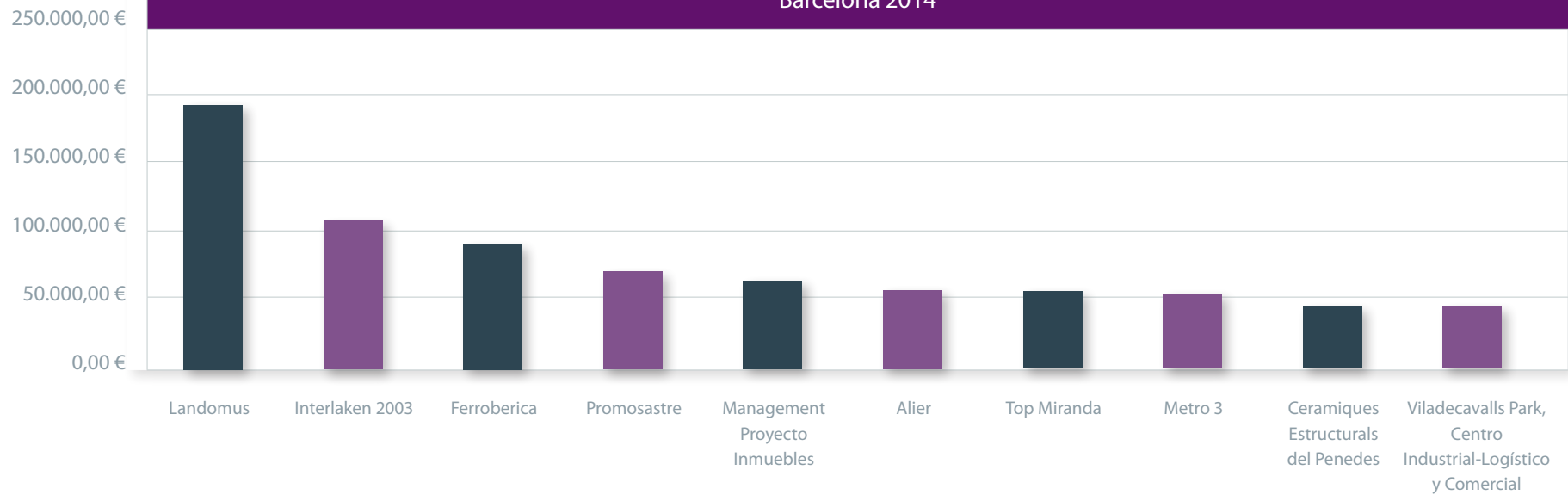
## 7. Empresas concursadas con mayor activo (Barcelona)

Cuatro de las cinco empresas concursadas con mayor activo de Barcelona declaradas en concurso durante el 2014 tienen designadas como administradores concursales a Sociedades Limitadas Profesionales y sólo **las diez primeras representan el 25% del total activo concursal.**

Empresas concursadas	Administración concursal	Juzgado	Total Activo
Landomus	Addvante Concursal, S.L.P.	7	193.347.479,00 €
Interlaken 2003	Maip Forensic & Insolvency, A.I.E.	8	110.777.154,00 €
Ferroberica	Compas Concursal, S.L.P.	2	89.927.349,00 €
Promosastre	Graells & Andújar Administradores Concursales, S.L.P.	2	72.422.648,00 €
Management Proyecto Inmuebles	Addvante Concursal, S.L.P.	4	60.985.929,00 €
Alier	Pablo Ureña Gutiérrez	5	57.563.728,00 €
Top Miranda	Consortio de Compensación de Seguros	1	56.108.096,00 €
Metro 3	Manuel Jesús Ledesma García	6	54.544.495,00 €
Ceramiques Estructurals del Penedes	Insolnet Administradores Concursales, S.L.P.	7	45.577.338,00 €
Viladecavalls Park, Centro Industrial-Logístico y Comercial	Miguel Torres Blázquez	1	45.410.913,00 €
<b>Total general</b>			786.665.129,00 €
<b>Total Activos</b>			3.202.442.843,00 €
<b>% Diez mejores</b>			25%



## Concuradas con mayor activo Barcelona 2014

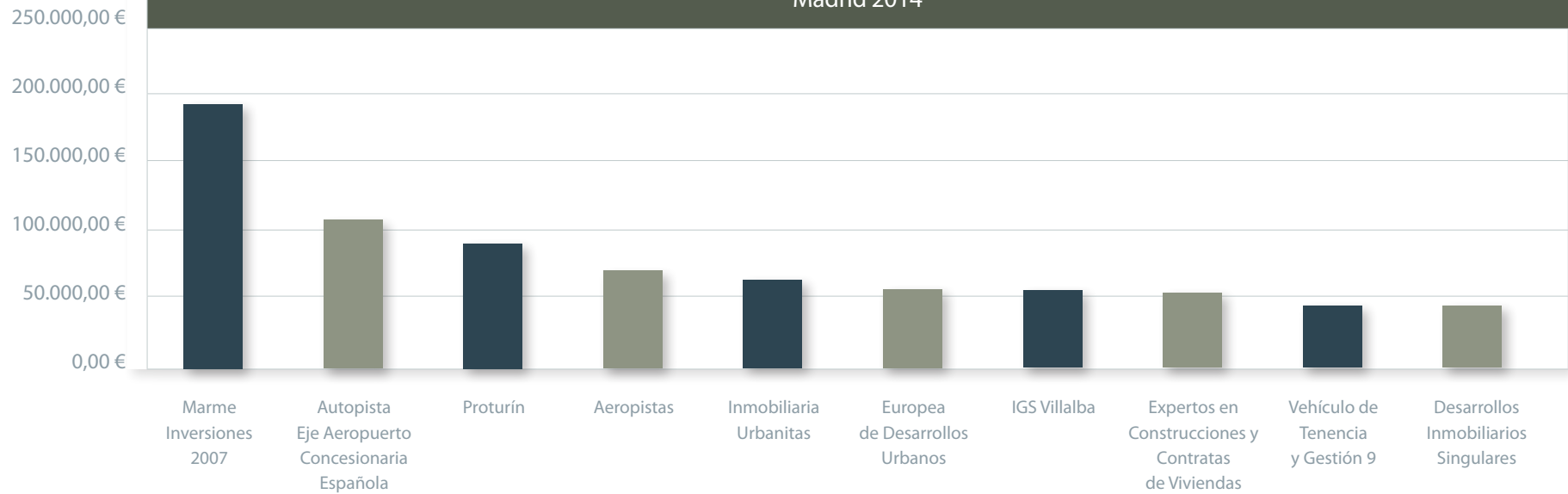


## 8. Empresas concursadas con mayor activo (Madrid)

Dos de las cinco empresas concursadas con mayor activo de Madrid declaradas en concurso durante el 2014 tienen designadas como administradores concursales a Sociedades Limitadas Profesionales y sólo **las diez primeras representan el 48% del total activo concursal.**

Empresas concursadas	Administración concursal	Juzgado	Total Activo
Marme Inversiones 2007	Lexaudit Concursal, S.L.P.	9	1.917.170.824,00 €
Autopista Eje Aeropuerto Concesionaria Española	Leopoldo Pons Albentosa	2	413.436.727,00 €
Proturín	Acciones Concursales y Empresariales, S.L.P.	10	378.341.587,00 €
Aeropistas	Leopoldo Pons Albentosa	2	336.244.008,00 €
Inmobiliaria Urbanitas	María Leonor García Díaz	6	207.131.216,00 €
Europea de Desarrollos Urbanos	Pluta Abogados y Administradores Concursales, S.L.P.	11	188.607.800,00 €
IGS Villalba	Belén Cañellas García	6	143.235.638,00 €
Expertos en Construcciones y Contratas de Viviendas	Rosaud Costas Durán Concursal, S.L.P.	1	128.471.617,00 €
Vehículo de Tenencia y Gestión 9	Ángel José Rojo Fernández-Río	3	109.486.837,00 €
Desarrollos Inmobiliarios Singulares	Manuel Ledesma García	10	106.215.517,00 €
<b>Total general</b>			<b>3.928.341.771,00 €</b>
<b>Total Activos</b>			<b>8.167.697.325,00</b>
<b>% Diez mejores</b>			<b>48%</b>

## Conkursadas con mayor activo Madrid 2014



## 9. Actividades económicas con mayor activo concursal (Barcelona)

En referencia a la actividad de las empresas concursadas en la provincia de Barcelona, tenemos en primer lugar al sector de la construcción y seguidamente la promoción inmobiliaria. En tercer lugar encontramos " Suministro de energía eléctrica, gas, vapor y aire acondicionado", en cuarto lugar "Comercio al por mayor", seguidamente "Fabricación de productos mecánicos", en sexto lugar "Actividad de construcción especializada", y en séptima posición "Servicios técnicos de arquitectura e ingeniería".

El activo del sector inmobiliario (CNAE 41,43,68) **en la provincia catalana es de 1.667.863.666 € y representa el 52% del total.**

	Nº Procedimientos	Total Activo
1	Construcción	1.316.407.233 €
2	Promoción inmobiliaria	261.138.285 €
3	Suministro de energia electrica y gas	206.333.442 €
4	Comercio al por mayor	167.905.461 €
5	Fabricación productos mecánicos	128.585.455 €
6	Actividades de construcción especializadas	90.318.148 €
7	Servicios técnicos de arquitectura e ingeniería	72.296.654 €
8	Otras actividades de impresión y artes gráficas	62.010.918 €
9	Servicios financieros	56.216.161 €
10	Productos minerales no metálicos	51.033.137 €
Total general		2.412.244.894 €
Total activos concursales		3.202.442.843,00 €
Total construccion e inmobiliarias		1.667.863.666,00 €
% Construcción e inmobiliario / Total		52%

## 10. Actividades económicas con mayor activo concursal (Madrid)

En referencia a la actividad de las empresas concursadas en la provincia de Madrid, tenemos en primer lugar al sector de la promoción inmobiliaria y seguidamente la construcción. En tercer lugar encontramos “Actividades anexas al transporte (autopistas)”, en cuarto lugar “Comercio al por mayor”, seguidamente “Comercio al por menor”, en sexto lugar “Otras actividades profesionales, científicas y técnicas n.c.o.p.”, y en séptima posición “Construcción especializada”.

El activo del sector inmobiliario (CNAE 41,43,68) en la provincia de Madrid es de **5.559.704.848 €** y representa el **68% del total**.

	Nº Procedimientos	Total Activo
1	Promocion inmobiliaria	3.409.151.338 €
2	Construcción	2.048.599.047 €
3	Anexas al transporte (autopistas)	418.163.134 €
4	Fabricación de maquinaria	361.682.117 €
5	Comercio al por mayor	340.311.884 €
6	Comercio al por menor	115.198.257 €
7	Otras actividades profesionales, científicas y técnicas n.c.o.p.	115.077.409 €
8	Construcción especializada	101.954.463 €
9	Grabación de sonido y edición musical	87.179.978 €
10	Restaurantes y servicios de comidas	81.554.647 €
Total general		7.078.872.274 €
Total activos concursales		8.167.697.325,00 €
Total construccion e inmobiliarias		5.559.704.848,00 €
% Construcción e inmobiliario / Total		68%

## 11. Clasificación por tipo de concurso: Voluntario / Necesario

En el siguiente cuadro se puede observar que los **concursos de tipo "voluntario" suponen en Barcelona un 96% del total.**

Barcelona		
Tipo de concurso	Nº	%
Voluntario	871	96%
Necesario	40	4%
Total general	911	100%

## 12. Clasificación por tipo de procedimiento: Ordinario / Abreviado

En el siguiente cuadro se puede observar que **en Barcelona un 92% de los concursos son de tipo "Abreviado"**.

Barcelona		
Tipo de concurso	Nº	%
Abreviado	842	92%
Ordinario	69	8%
Total general	911	100%

## 13. Empleados por concurso. Promedio y ranking

El promedio de empleados de las empresas concursadas en Barcelona es de 18,01 empleados por empresa mientras que en Madrid es de 27,54 empleados. Las dos empresas concursadas con mayor personal en Barcelona concentran **el 19% del total de las empresas concursadas** en la provincia catalana y **las diez primeras alcanzan el 34%**.

Ranking Barcelona por nº de empleados		
Empresas	Empleados	%
Hostelería Unida	1.623	11%
Halcón Empresa de Seguridad y Vigilancia	1.198	8%
Fotoprix	496	
Banquetes Reunidos	350	
Connecta Telemarketing	327	
Halcón Servicios Integrados	300	
Hostelería Unida Dos	288	
IPME 2012	203	
Mazel Ingenieros	200	
Limserco	200	
<b>Total general</b>	<b>5.185</b>	<b>34%</b>

Ranking Madrid por nº de empleados		
Empresas	Empleados	%
Grupo MGO	1.200	7%
Transportes Buitrago Andalucía	821	5%
Realce de Edificios y Exteriores	526	
Grupo Cantoblanco Alimentación	522	
Tubos y Hierros Industriales	406	
Montajes e Ingeniería Arce	352	
Zapaterías TG Factory	309	
Capacitación e Integración Empresa de Trabajo Temporal	262	
Esfá	257	
Diseños y Consulting de Electrónica y Comunicaciones	219	
<b>Total general</b>	<b>4.874</b>	<b>29%</b>





insolnet

[www.insolnet.es](http://www.insolnet.es)